LOYVERSE

Wie man Apps aus dem Marktplatz mit Loyverse verbindet

https://help.loyverse.com/de/help/connect-apps-from-marketplace · Aktualisiert Oktober 8, 2025

Video
https://www.youtube.com/watch?v=U_zLnWpcCRU

Loyverse POS ermöglicht Ihnen die Anbindung von Drittanbieteranwendungen, um Ihre Geschäftsabläufe wie Buchhaltung, E-Commerce, Marketing und Datensynchronisierung zu optimieren und zu automatisieren.

Es gibt **zwei Möglichkeiten**, Apps mit Ihrem Loyverse-Konto zu verbinden:

- **Verbinden Sie eine App aus dem Marketplace** und genehmigen Sie den Zugriff.
- **Generieren** Sie **API-Zugriffstoken** für benutzerdefinierte Integrationen (für Entwickler).

1. Apps über den Loyverse Marketplace verbinden

Schritt 1: Gehen Sie zum Bereich „Apps“

Melden Sie sich in Ihrem **Loyverse-Backoffice** an.

Wählen Sie im linken Menü „**Apps**“.

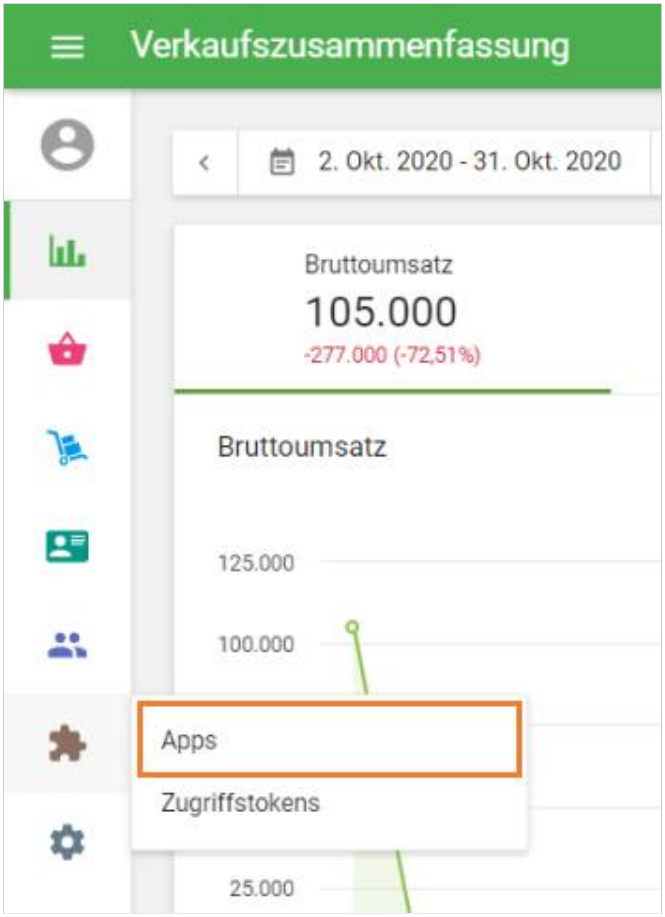

Schritt 2: Öffnen Sie den Marketplace

- Klicken Sie auf „**Zum App-Marketplace**“.

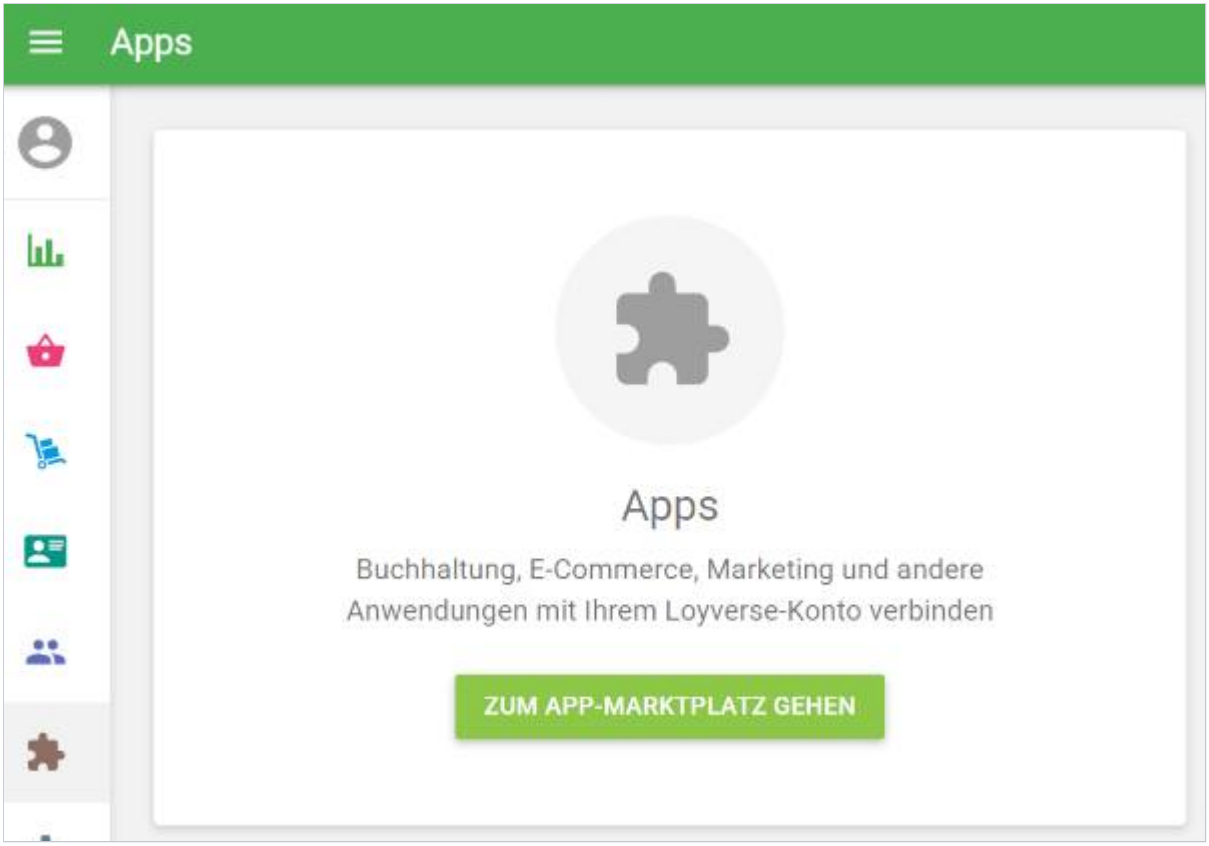

- Suchen Sie nach der App, die Sie in Loyverse integrieren möchten.

Schritt 3: Starten Sie die Verbindung

- Suchen Sie die gewünschte App und klicken Sie auf „**App verbinden**“.

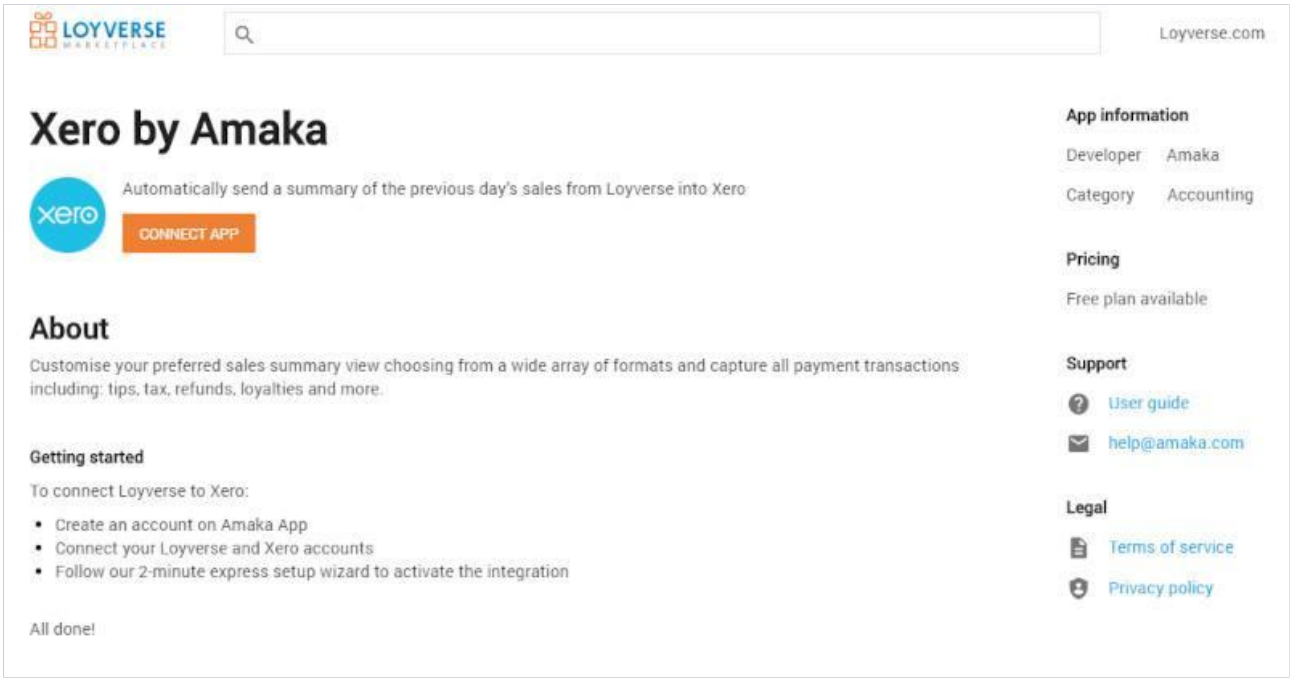

Schritt 4: Berechtigungen genehmigen

- Sie werden zur Website des App-Entwicklers weitergeleitet, um den Integrationsprozess zu starten.
- Während dieses Prozesses werden Sie aufgefordert, **Zugriff** auf Ihr Loyverse-Konto zu gewähren.
- Die **Berechtigungsanfrage** listet die spezifischen Daten und Aktionen auf, welche die App benötigt.

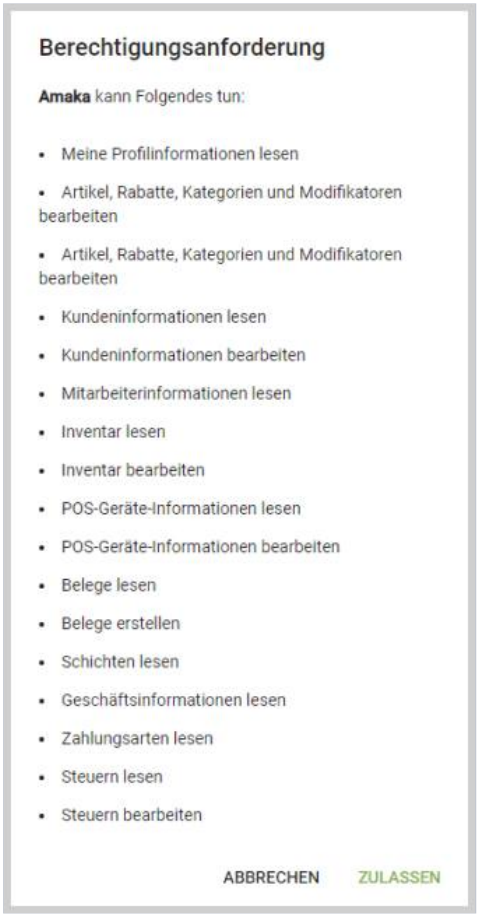

- Um fortzufahren, klicken Sie auf „**Zulassen**“.

Schritt 5: Einrichtung abschließen

- Nachdem Sie den Zugriff gewährt haben, werden Sie zurück zur App-Plattform geleitet.
- Folgen Sie den Anweisungen der App, um die Integration abzuschließen (ggf. müssen Sie ein Konto beim Drittanbieterdienst erstellen).

Nach der Verbindung wird die App im Bereich „**Apps**“ Ihres Backoffice angezeigt.

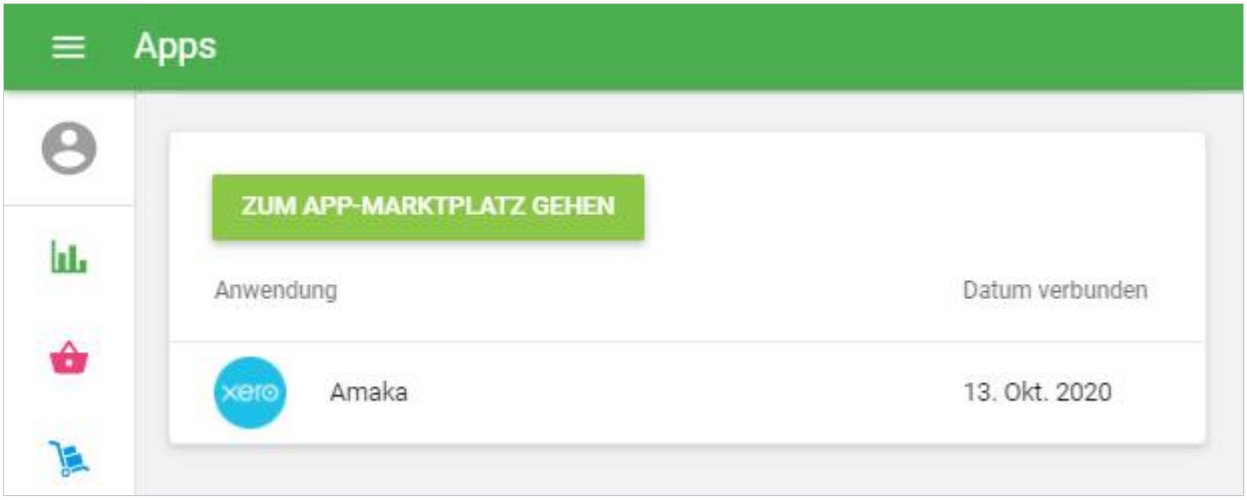

2. Eine App trennen

So deaktivieren Sie eine verbundene App:

- Gehen Sie in Ihrem Backoffice zum Bereich „**Apps**“.
- Klicken Sie auf die App und wählen Sie die Option „**App trennen**“.



Beliebte App-Kategorien im Marketplace

Buchhaltung:

- QuickBooks
- Xero

E-Commerce und Marktplätze:

- Shopify
- WooCommerce
- Magento

- BigCommerce
- Amazon
- eBay
- Lazada
- Wix
- OpenCart
- nopCommerce
- Google Shopping
- Fancy
- ChannelAdvisor
- Souq
- Wordpress
- and many others

Online-Bestellung:

- UberEats
- Doordash
- Grubhub
- Zomato
- Glovo
- Rappi
- and many other regional players

Marketing:

- Mailchimp
- Constant Contact

Konnektoren:

- Google Data Studio
- Power BI

- Mailchimp
- Telegram
- Wave
- TradeGecko
- Google Drive
- Google Sheet

Eine vollständige Liste der unterstützten Apps und Plattformen finden Sie im Loyverse App Marketplace.

Siehe auch:

Wie man Tokens für die API erstellt