LOYVERSE

Πώς να εργαστείτε με πρόσθετα έξοδα στις Εντολές Αγοράς

https://help.loyverse.com/gr/help/how-work-additional-costs-purchase · Ενημερώθηκε Αύγουστος 21, 2021

Video
https://www.youtube.com/watch?v=2_7iJdeMWTs

Όταν ένας έμπορος λιανικής πραγματοποιεί αγορές, πολύ συχνά υπάρχουν και άλλα έξοδα εκτός από το ποσό των παραγγελθέντων προϊόντων. Μπορεί να είναι τα έξοδα για την αποστολή, τη συσκευασία, τα τελωνειακά τέλη και άλλα. Έτσι, το συνολικό κόστος των προϊόντων μπορεί να είναι υψηλότερο από αυτό που υποδεικνύεται στην παραγγελία του προμηθευτή.

Η δυνατότητα καθορισμού πρόσθετων εξόδων σε μια εντολή αγοράς σας επιτρέπει να τις λάβετε υπόψη στο τελικό κόστος των αγαθών και, ως εκ τούτου, να έχετε πιο ακριβείς δείκτες κερδοφορίας των επιχειρήσεων.

Ανοίξτε την αποθηκευμένη εντολή αγοράς για να την επεξεργαστείτε ή να δημιουργήσετε μια νέα. Κάντε κλικ στην επιλογή "ΠΡΟΣΘΗΚΗ ΕΠΙΠΛΕΟΝ ΚΟΣΤΟΥΣ" στο κάτω μέρος της παραγγελίας.

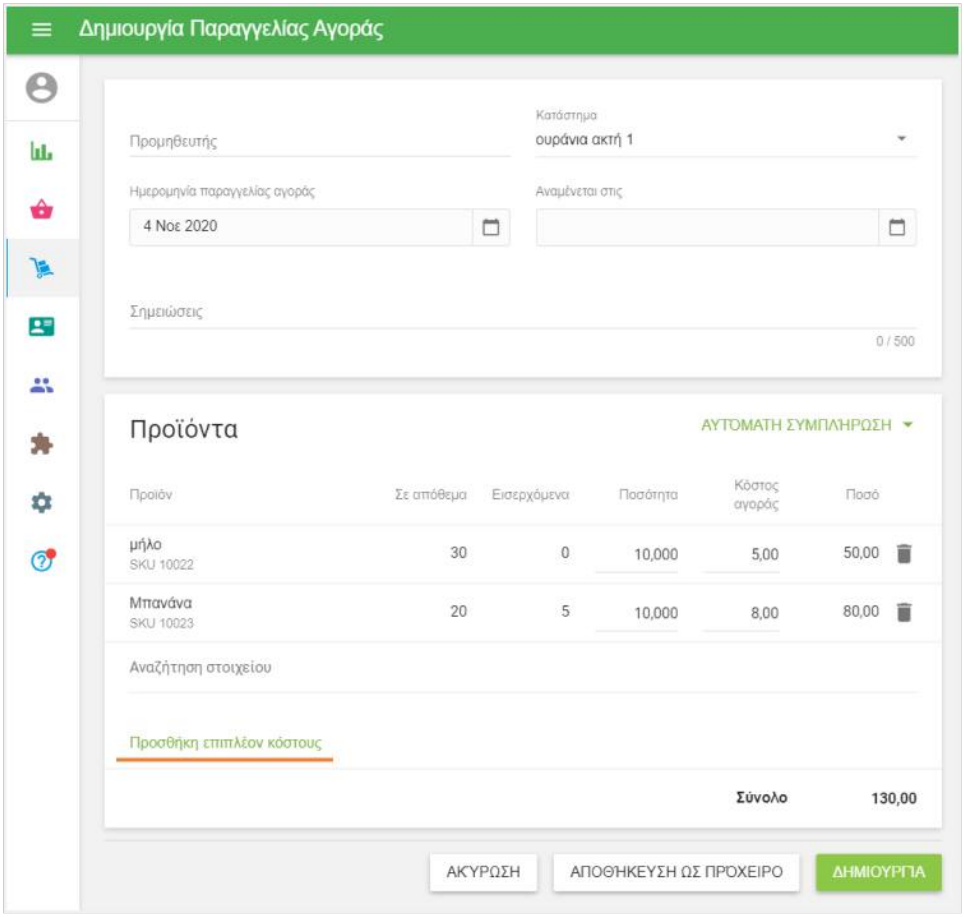

Συμπληρώστε το όνομα "Πρόσθετο κόστος" και "Ποσό". Το ποσό μπορεί επίσης να είναι αρνητική τιμή, σε περίπτωση που λάβετε έκπτωση από τον προμηθευτή σας. Κάντε κλικ στο κουμπί "+ ΠΡΟΣΘΗΚΗ ΕΠΙΠΛΕΟΝ ΚΟΣΤΟΥΣ" για να προσθέσετε μια νέα γραμμή για επιπλέον κόστος.

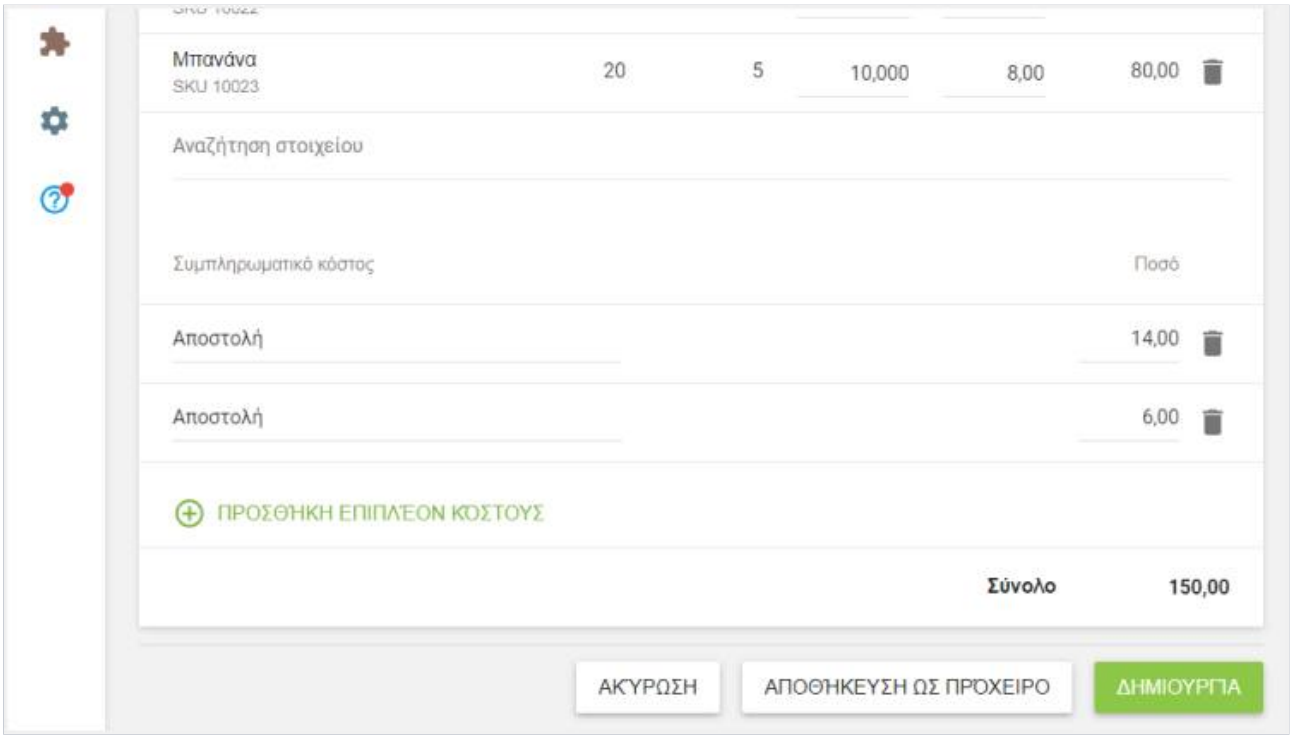

Αφού αποθηκεύσετε ή δημιουργήσετε την εντολή αγοράς, θα δείτε το τμήμα πρόσθετων δαπανών στις λεπτομέρειες της εντολής αγοράς σας, με το ποσό που προστέθηκε στα ποσά των προϊόντων για να υπολογίσετε το "Σύνολο" της παραγγελίας.

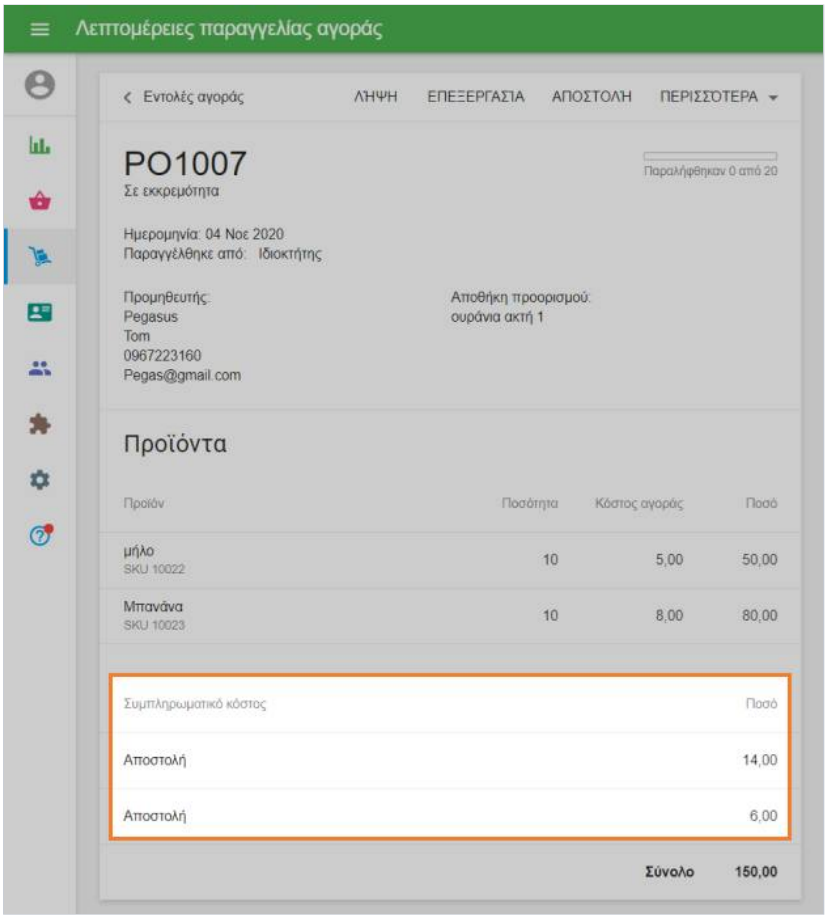

Κατά την επιβεβαίωση της παραλαβής μιας εντολής αγοράς, μπορείτε να επιλέξετε ποιο πρόσθετο κόστος πρέπει να ληφθεί υπόψη στο κόστος των παραληφθέντων προϊόντων.

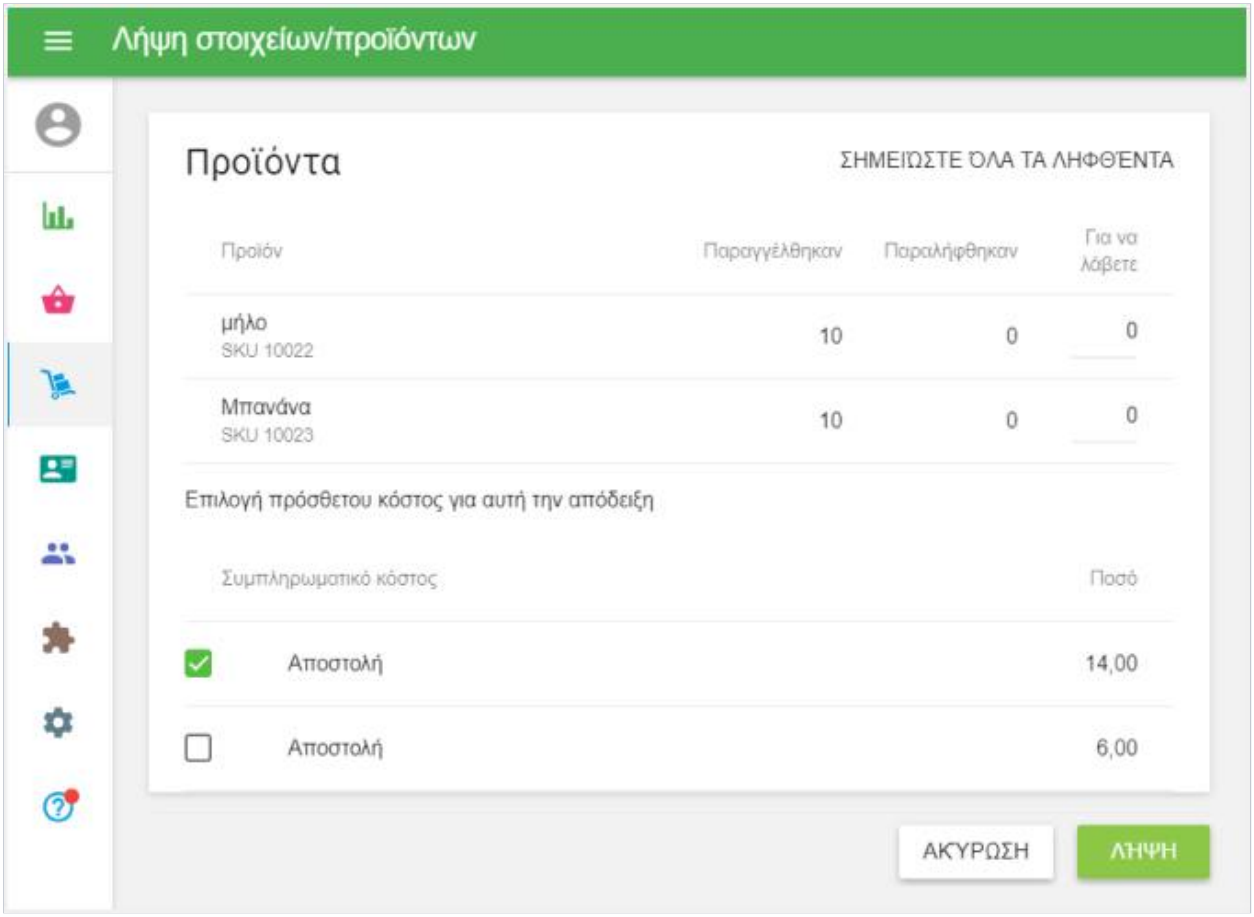

Εάν λάβετε μερικώς μια παραγγελία, μπορείτε να εφαρμόσετε το πρόσθετο κόστος μόνο σε ορισμένα από τα προϊόντα της εντολής αγοράς. Στην περίπτωση αυτή, το επιπλέον κόστος θα ληφθεί υπόψη στον υπολογισμό της τιμής αγοράς του επιλεγμένου προϊόντος.

Εάν δεν έχετε πλέον κάποια προϊόντα και έχετε απ επιλέξει τα επιπρόσθετα έξοδα στην παραγγελία, θα λάβετε την ειδοποίηση ότι όλα τα μη οφειλόμενα πρόσθετα έξοδα θα ακυρωθούν. Επιβεβαιώστε την επιλογή σας για να συνεχίσετε.

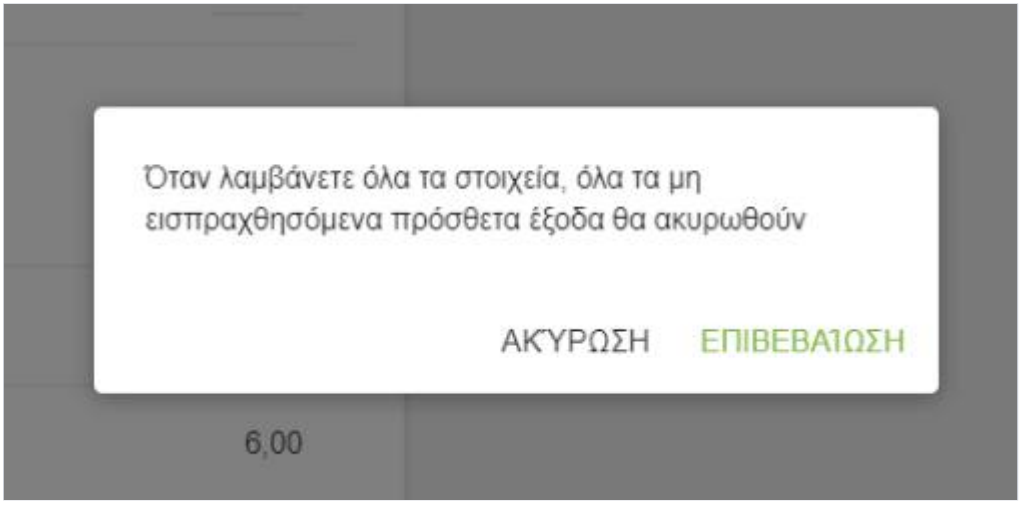

Τα μη οφειλόμενα πρόσθετα έξοδα θα σημειωθούν ως ακυρωμένα στα προϊόντα της παραγγελίας αγοράς που λάβατε.



Αφού λάβετε την εντολή αγοράς, το σύστημα υπολογίζει ένα νέο σταθμισμένο μέσο κόστος για κάθε προϊόν, λαμβάνοντας υπόψη τις πρόσθετες επιλεγμένες δαπάνες, προκειμένου να παρέχει ακριβέστερο υπολογισμό των δεικτών του συνολικού αποθέματος και δυνητικού κέρδους στην έκθεση "Αξιολόγησης απογραφής αποθεμάτων".

Το συνολικό ποσό των επιλεγμένων πρόσθετων δαπανών κατανέμεται σε όλα τα στοιχεία που λαμβάνονται, ανάλογα με το κόστος αγοράς κάθε προϊόντων που παραλαμβάνεται στη διαταγή.

Το τελικό κόστος αγοράς ενός προϊόντος σε μια παραγγελία, λαμβάνοντας υπόψη το πρόσθετο κόστος **Cfinal**, θα υπολογιστεί ως εξής:

$$Cfinal = C1 \times (1 + \frac{\kappa\acute{o}\sigma\tau o\varsigma}{\upsilon\pi o\sigma\acute{\upsilon}\nu o\lambda o})$$

C1 - κόστος αγοράς του παραληφθέντος προϊόντος

κόστος - το συνολικό ποσό των επιλεγμένων πρόσθετων εξόδων κατά την παραλαβή της εντολής αγοράς

υποσύνολο - οι συνολικές αξίες όλων των παραληφθέντων στην παραγγελία προϊόντων (χωρίς επιπλέον έξοδα)

Δείτε επίσης:

Τι είναι η Διαχείριση Προχωρημένων Αποθέματων

Πώς να εργαστείτε με τις παραγγελίες αγοράς και τους προμηθευτές

Πώς να εργαστείτε με εντολές μεταφοράς

Πώς να εργαστείτε με προσαρμογές αποθεμάτων

Τι είναι το Ιστορικό Απογραφής

Πώς να εργαστείτε με την καταμέτρηση των αποθεμάτων

[Πώς να εκτυπώσετε ετικέτες για προϊόντα]