LOYVERSE

Отчет Продажи товаров в Веб-кабинете

https://help.loyverse.com/ru/help/sales-item-report-back-office · Обновлено Август 26, 2022

Video
https://www.youtube.com/watch?v=KvtocjryOpw

В Веб-кабинете перейдите в раздел «Продажи товаров», который находится в меню «Отчеты».

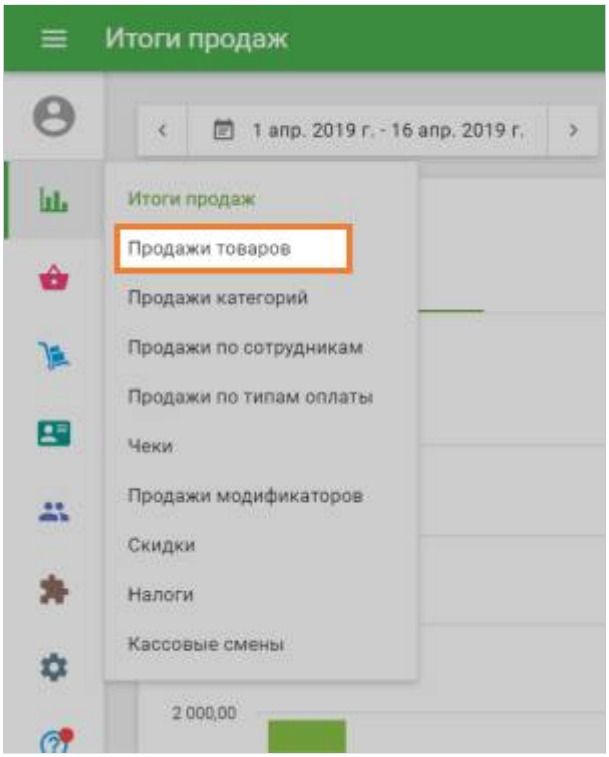

В верхней части страницы вы можете задать период отчета: за сегодняшний или вчерашний день, за эту неделю, этот месяц, или выбрать произвольный период.

Вы увидите информацию о продажах по товарам. Слева отображается Топ 5 товаров, отсортированных по величине «Суммы продаж» с указанием ее значения. В «Диаграмме продажи товаров», размещенной справа, можно выбрать просмотр данных в виде линейного графика, гистограммы или круговой диаграммы, а также сгруппировать эти данные по часам, дням, неделям,месяцам, кварталам или годам.

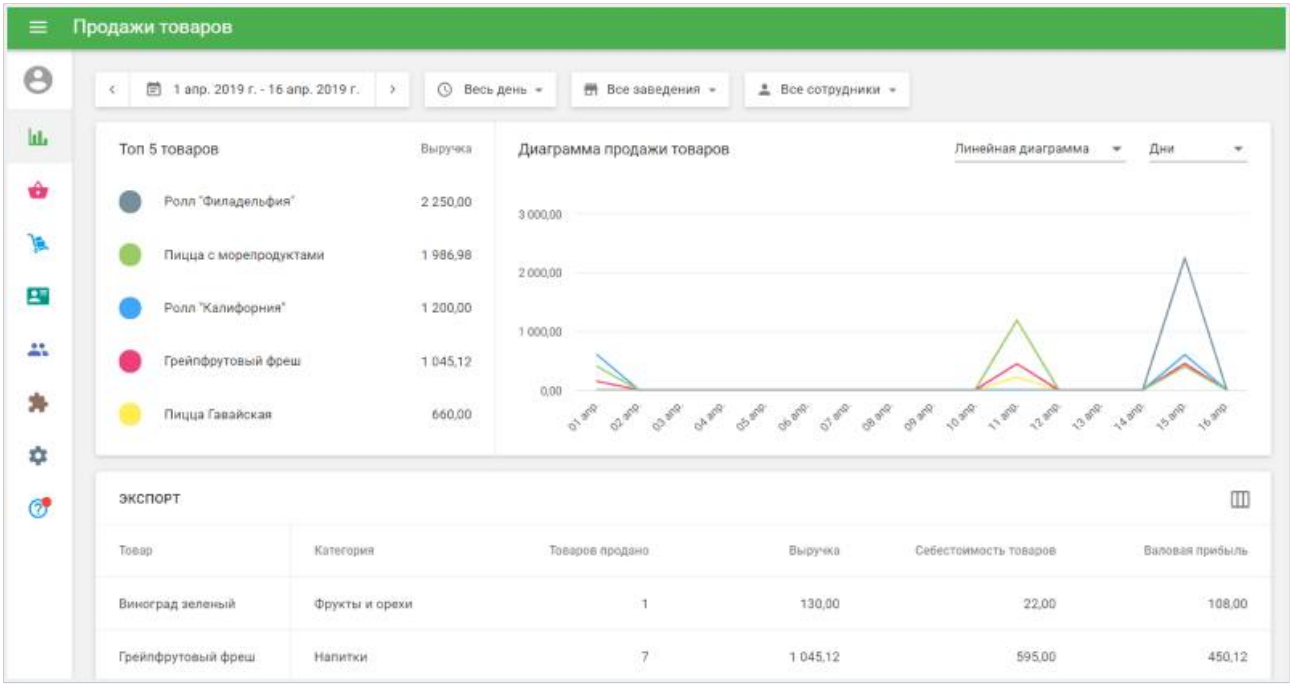

Для «Диаграммы продажи товаров» которая находится в правом углу, вы можете выбрать отображение данных в виде Линейной, Столбчатой или Круговой диаграм, а также группировать ее по Часам, Дням, Неделям, Месяцам, Кварталам или Годам.

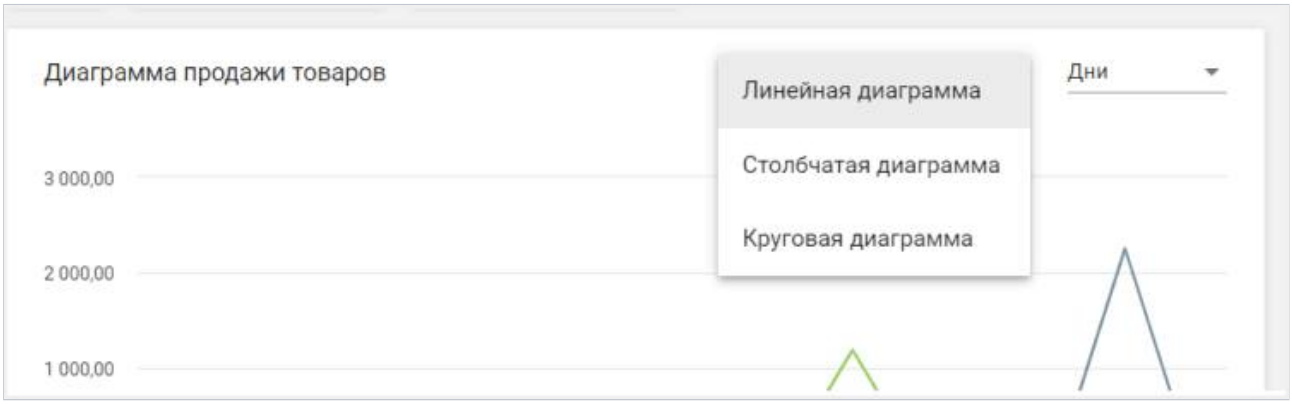

В нижней части страницы размещена таблица со значениями параметров по каждому товару.

Вы можете настроить отображаемые поля таблицы, нажав на три точки в правом углу шапки.

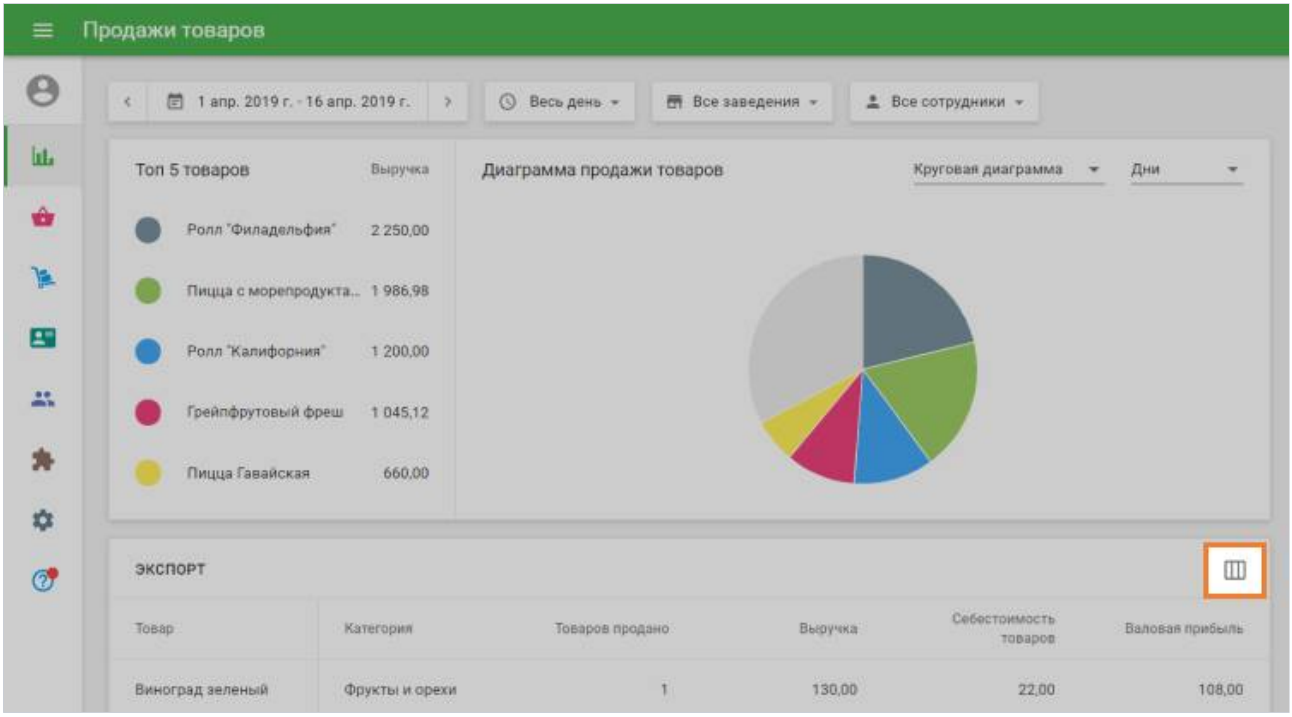

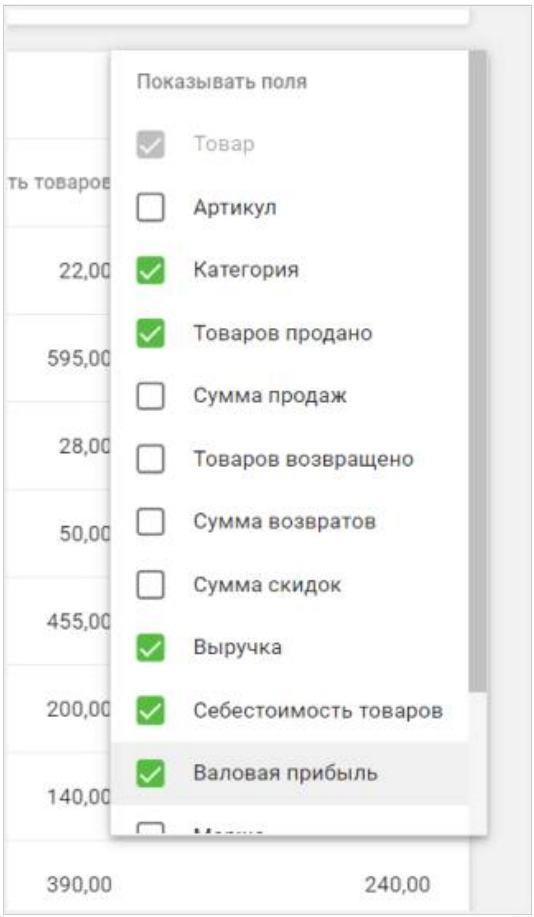

Параметры включают:

Артикул - уникальный код, который присваивается каждому товару. Подробнее о нем можно прочитать в Как добавлять товары в Веб кабинет.

Категория - категория товара

Товаров продано - общие количество товара, который был продан в течение выбранного периода

Сумма продаж - общая сумма продаж товара за выбранный период. Подробнее можно прочитать в Отчете Итоги продаж в Веб кабинете

Товаров возвращено - общее количество товара, на который был сделан возврат в течение выбранного периода

Сумма возвратов - общая сумма возвратов товара за выбранный период. Подробнее можно посмотреть в Отчете Итоги продаж в Веб кабинете

Сумма скидок - общая сумма всех скидок на товар за выбранный период.

Выручка - Сумма продаж минус сумма скидок и сумма возвратов за выбранный период.

$$Выручка = СуммаПродаж - СуммаСкидок - СуммаВозвратов$$

Себестоимость товаров - стоимость закупки товара

Валовая прибыль - Выручка за вычетом Себестоимости товаров

$$ВаловаяПрибыль = Выручка - СебестоимостьТоваров$$

Маржа - маржа товара за выбранный период, рассчитывается как процентное соотношение Валовой прибыли к Выручке

$$Маржа = \frac{ВаловаяПрибыль}{Выручка} 100\%$$

Сумма налогов - сумма примененных налогов за выбранный период

Вы можете экспортировать отчет «Продажи товаров» за выбранный период в формате CSV с помощью кнопки «Экспорт», размещенной в верхнем правом углу экрана.

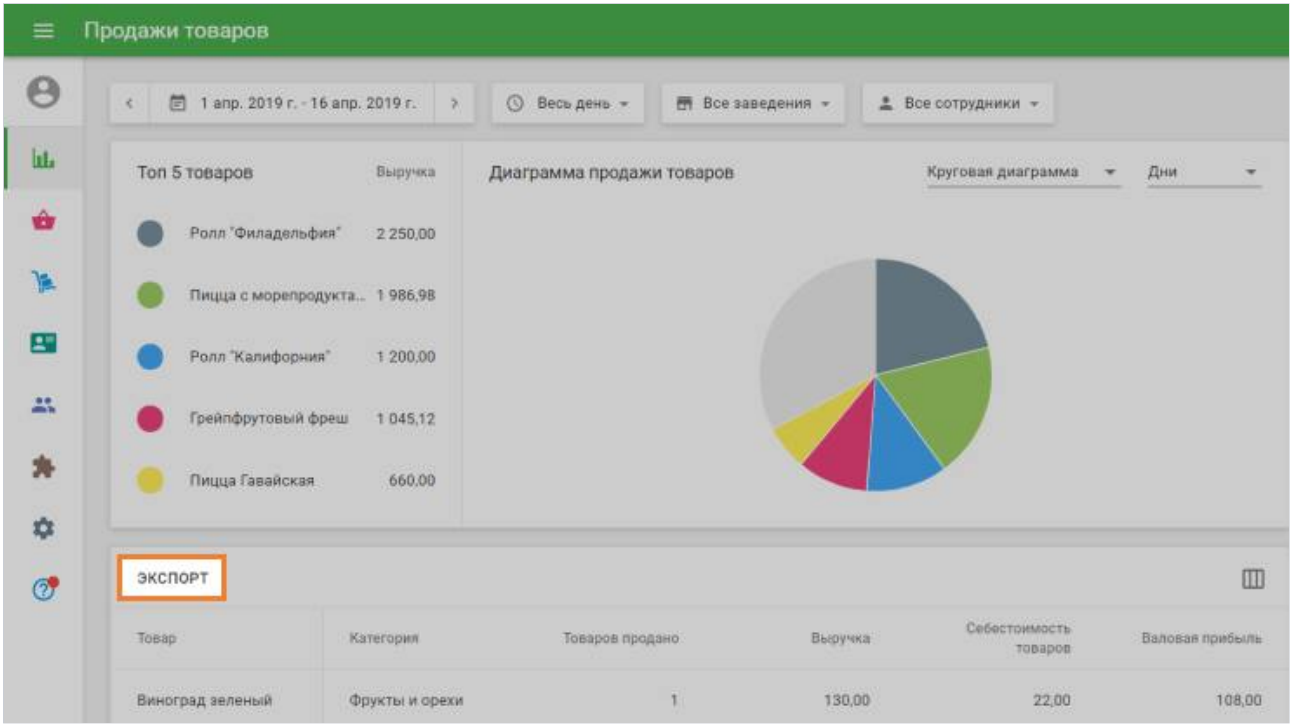

После скачивания файла к себе на компьютер его можно открыть в Google Таблицах.

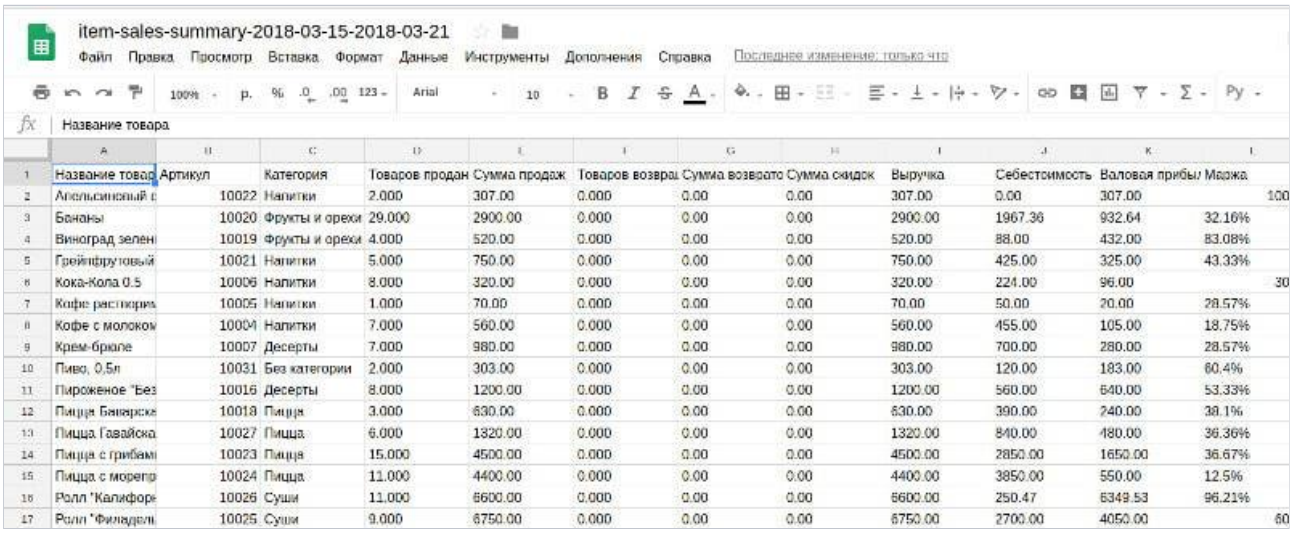

Смотрите также:

[Как открывать CSV файлы в Google Таблицах]

[Отчет Итоги продаж в Веб кабинете]