LOYVERSE

วิธีการทำงานของจอแสดงผลลูกค้า Loyverse CDS

https://help.loyverse.com/th/help/how-customer-display-works · อัปเดตเมื่อ กุมภาพันธ์ 2, 2026

Video
https://www.youtube.com/watch?v=eL4xseB5FGA

โปรดดูคู่มือการติดตั้ง Loyverse CDS และให้แน่ใจว่า แอป Loyverse CDS ของคุณถูกกำหนดค่าอย่างถูกต้อง

เมื่อคุณได้ติดตั้ง Loyverse CDS (Android หรือ iOS) จอภาพจะใช้แสดงรายการออเดอร์ระหว่างการขาย

รายการออเดอร์จะถูกแสดงอยู่ที่ด้านขวาของหน้าจอ และแสดงรายการส่วนเพิ่ม ส่วนลด ภาษีที่ใช้กับสินค้ารวมกับออเดอร์เต็ม

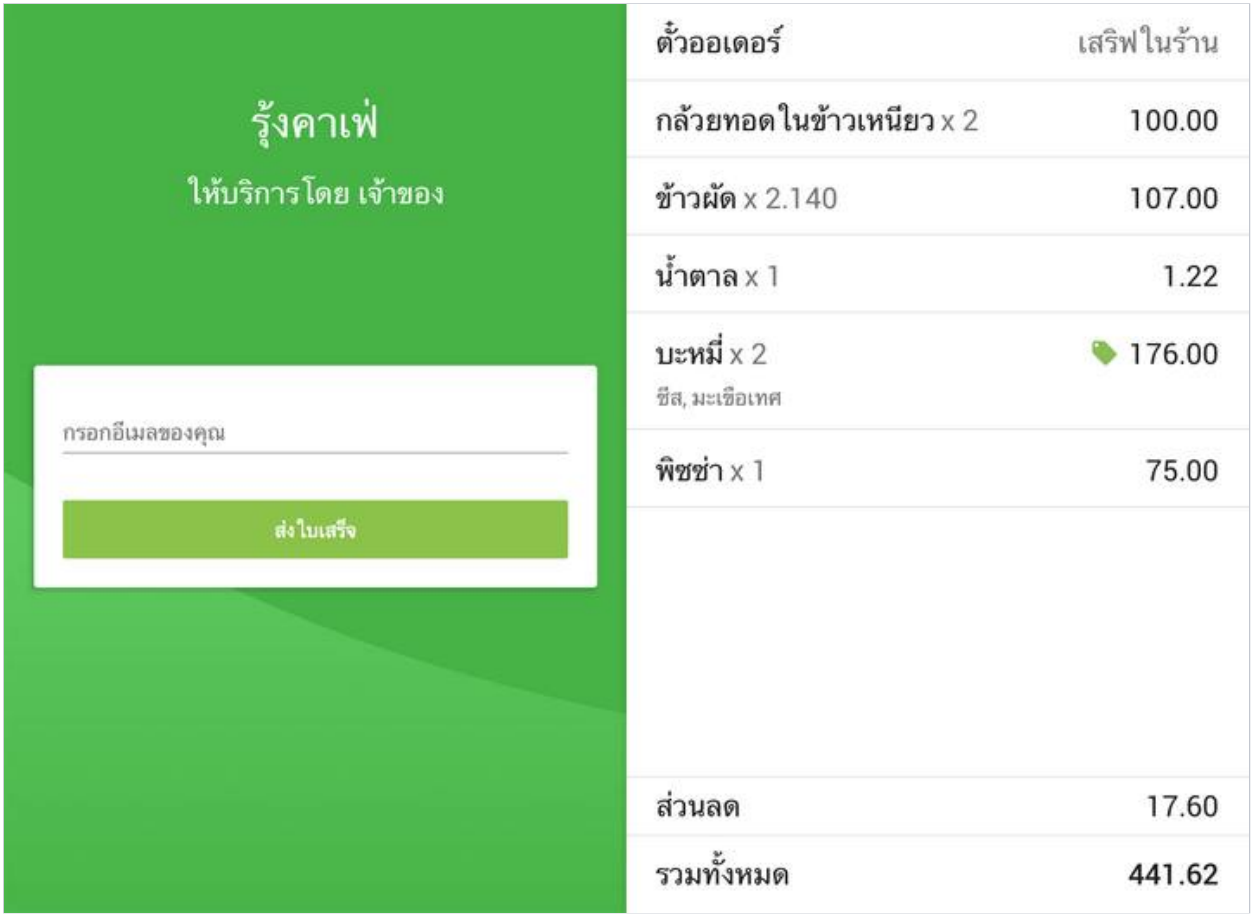

ด้านซ้ายของหน้าจอใช้แสดงชื่อร้านและชื่อพนักงานแคชเชียร์ และฟิลด์ที่ลูกค้าสามารถใส่ชื่ออีเมลเพื่อขอรับใบเสร็จรับเงิน

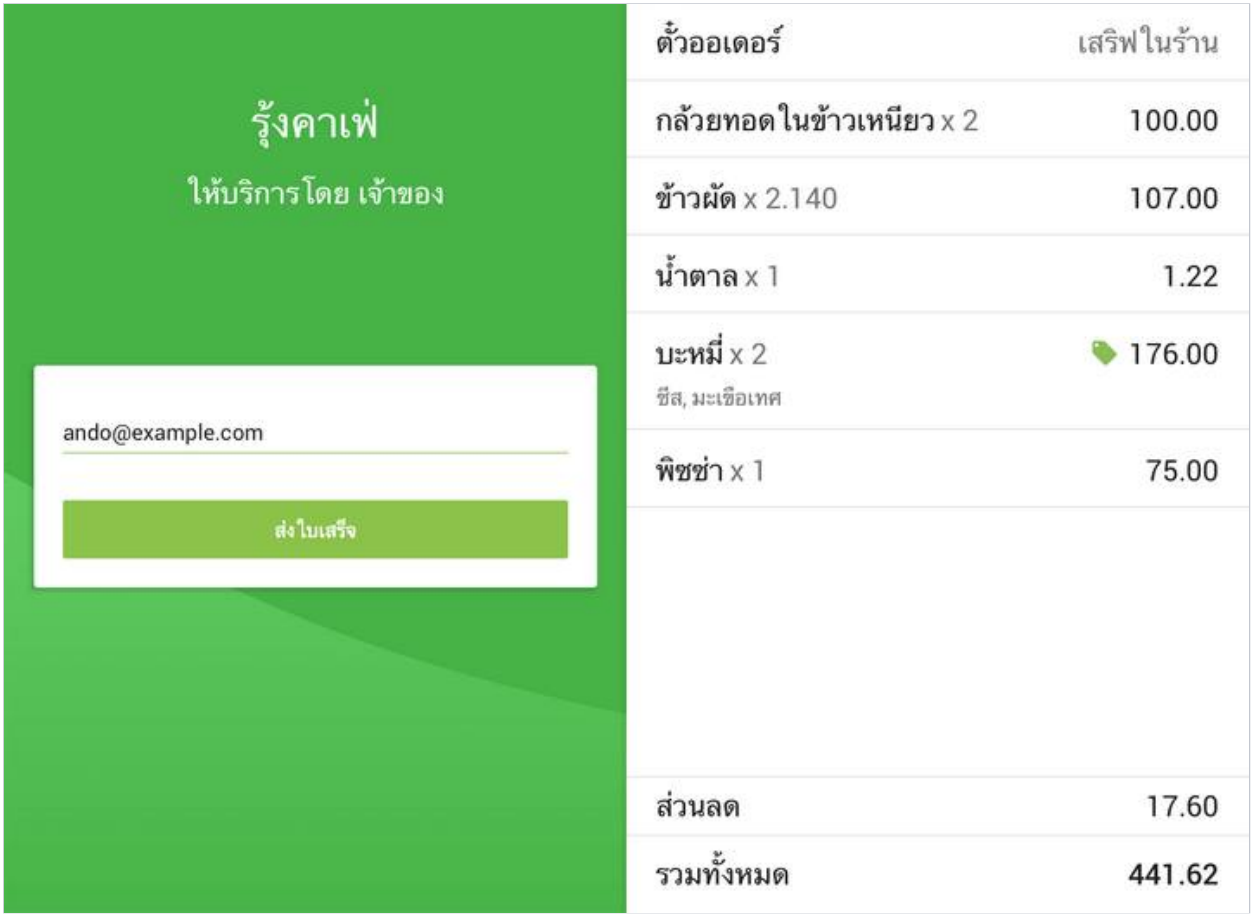

ถ้าคุณระบุลูกค้าที่เป็นสมาชิก จอแสดงผลลูกค้าจะขึ้นชื่อลูกค้า โบนัสคะแนนสะสม และอีเมล์

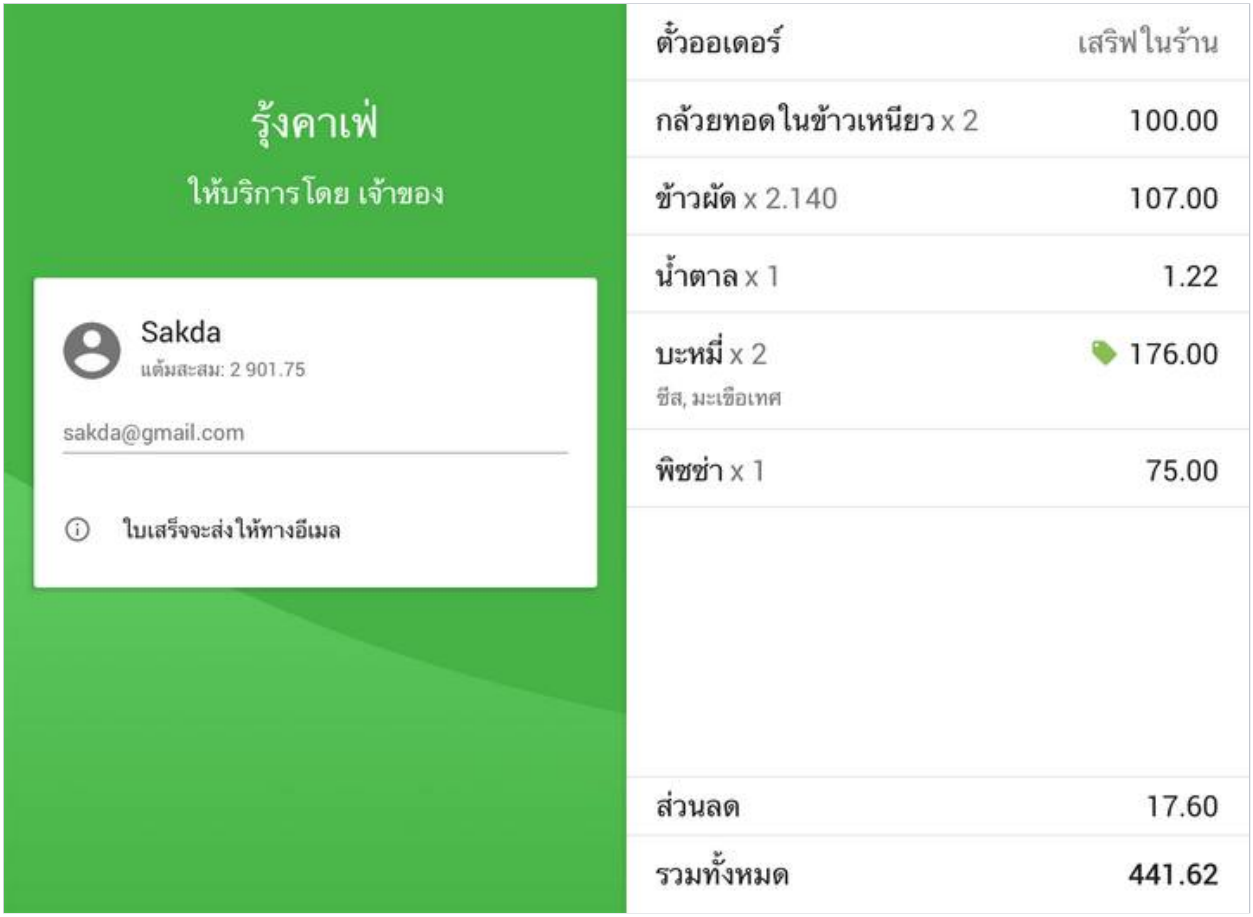

ถ้ารายการออเดอร์ยาวเกินไป ลูกค้าสามารถใช้การเลื่อนแนวตั้งเพื่อดูรายการทั้งหมด



หลังจากที่เรียกรับชำระเงินลูกค้าแล้ว หน้าจอลูกค้าจะแสดงยอดรวมของการชำระเงินและเงินทอน

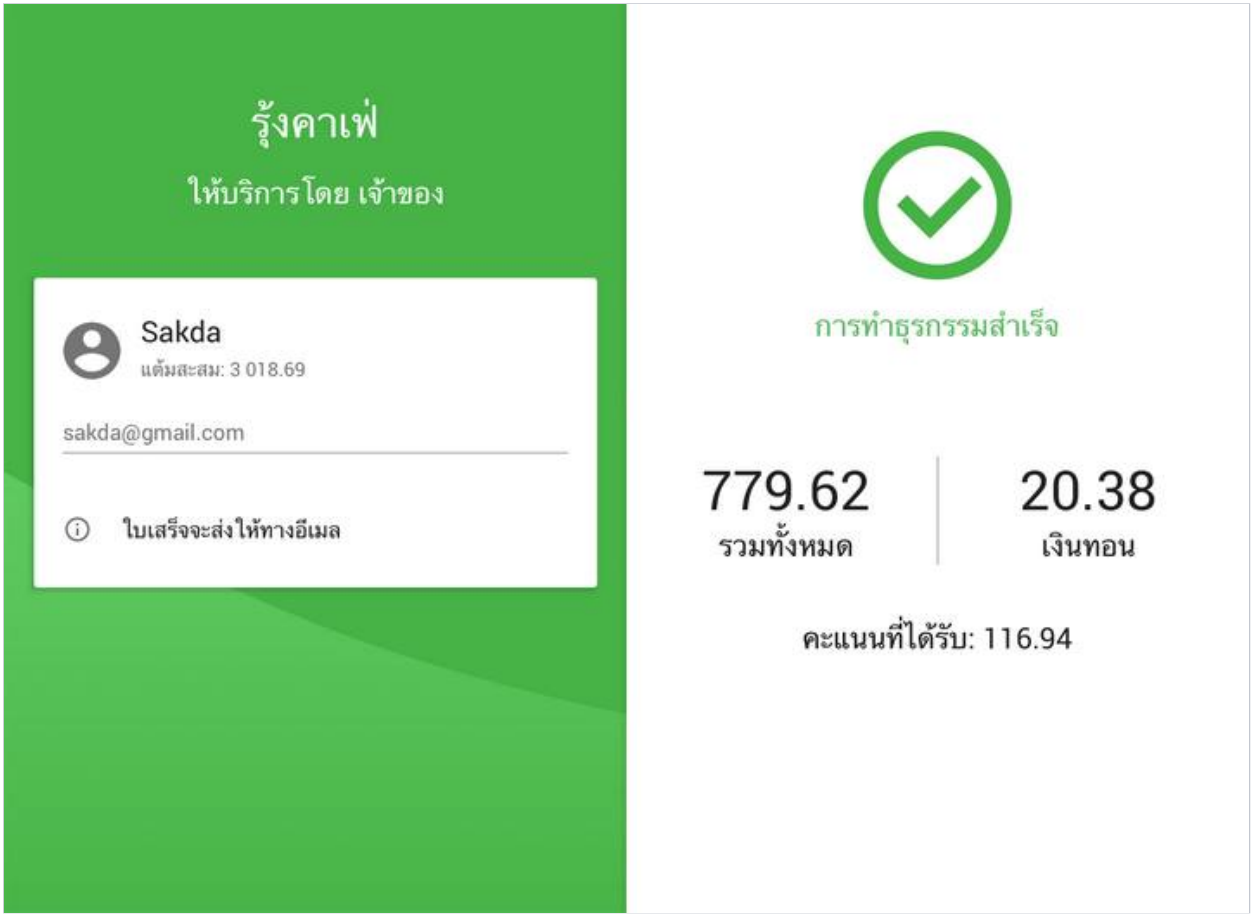
รุ้งคาเฟ่
ให้บริการโดย เจ้าของ
Sakda
แต้มสะสม: 3 018.69
sakda@gmail.com
ใบเสร็จจะส่งให้ทางอีเมล
การทำธุรกรรมสำเร็จ
779.62
รวมทั้งหมด
20.38
เงินทอน
คะแนนที่ได้รับ: 116.94