LOYVERSE

วิธีการติดตั้ง CS3070 โมโตโรล่าเครื่องอ่านบาร์โค้ด (Bluetooth)

https://help.loyverse.com/th/help/how-setup-motorola-cs3070-bluetooth · อัปเดตเมื่อ ตุลาคม 11, 2024

กดปุ่มสแกน (+) เพื่อปลุกเครื่องสแกนเนอร์

กดปุ่ม Bluetooth (ปุ่มกลม) ค้างไว้ห้าวินาที เสียงบี๊บสแกนเนอร์และปุ่ม Bluetooth เริ่มกะพริบอย่างรวดเร็วเพื่อบ่งชี้ว่า เครื่องสแกนค้นหาโฮสต์

อุปกรณ์เคลื่อนที่ เปิดบลูทูธ และปล่อยให้มันค้นหาอุปกรณ์ คุณจะเห็นเครื่องสแกนของคุณในรายการ

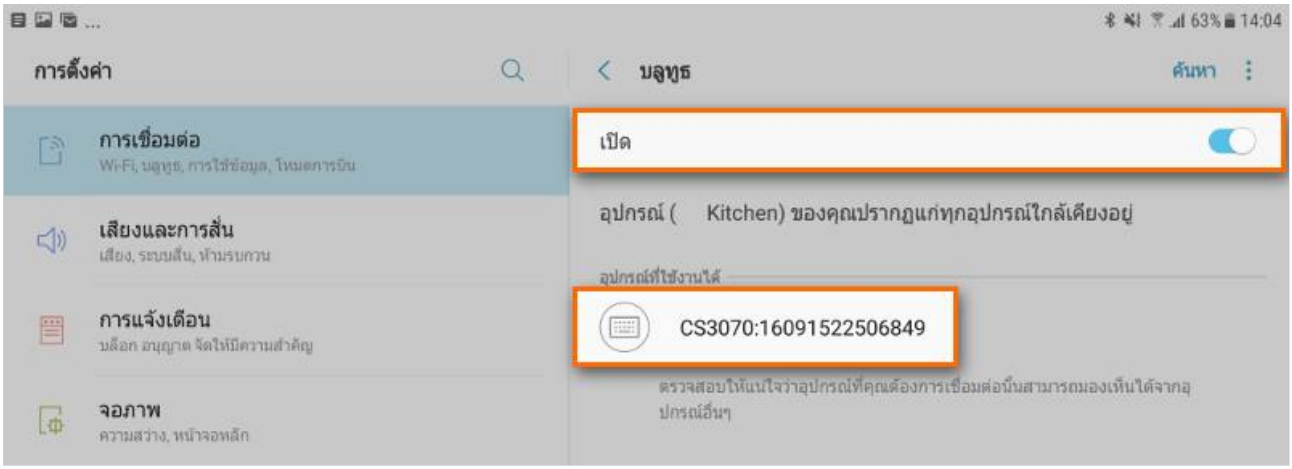

เลือก CS3070 จากรายการอุปกรณ์ที่พบ โปรแกรม Bluetooth จะแจ้งให้คุณสแกนคีย์รหัสผ่านที่สร้างขึ้น

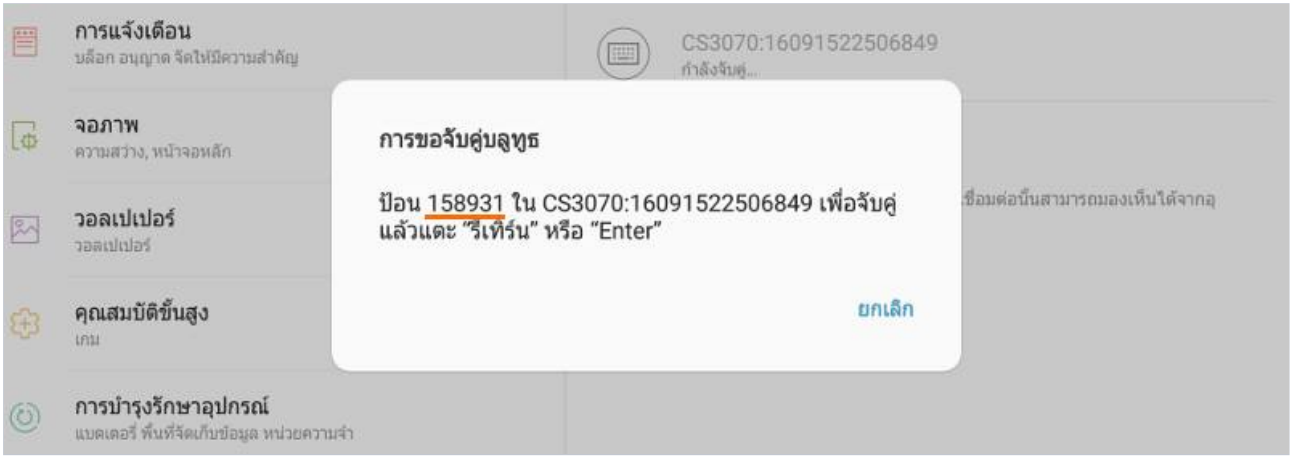

สแกนตัวเลขบาร์โค้ดที่สอดคล้องกับคีย์รหัสผ่าน หนึ่ง แล้วสแกนรหัส Enter



ปุ่ม Bluetooth กะพริบช้า ๆ เพื่อบ่งชี้ว่า สแกนเนอร์จะจับคู่กับโฮสต์

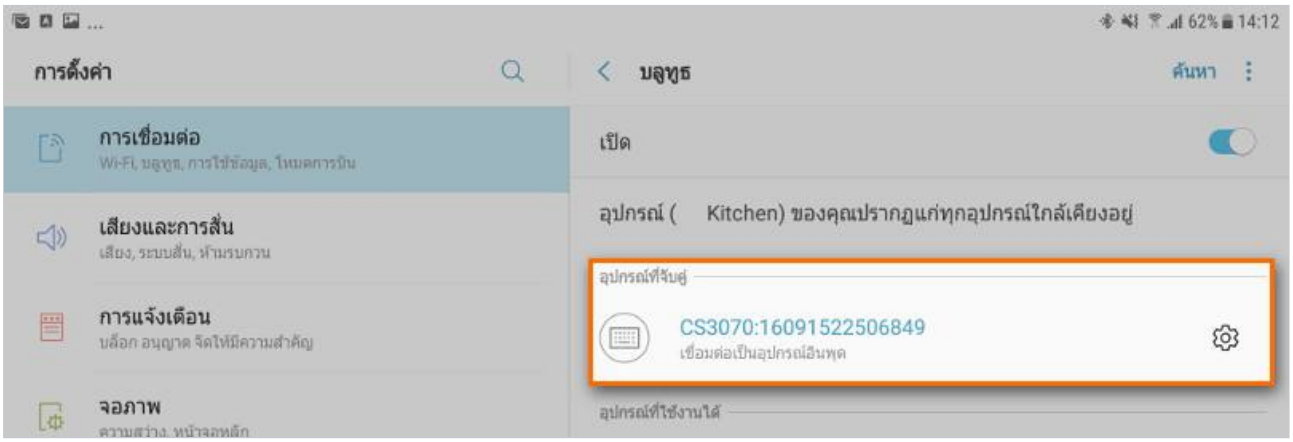

ตอนนี้ ในแอ๊ป Loyverse POS ไปที่เมนู 'ขาย' เมื่อคุณสแกนสินค้าพร้อมบาร์โค้ด รายการนี้จะถูกเพิ่มกับบัตรโดยสาร

ดูเพิ่มเติม

วิธีการเพิ่มบาร์โค้ดสินค้า

วิธีการขายสินค้าที่ใช้เครื่องสแกนบาร์โค้ด